



Parrocchia Sacro Cuore di Gesù

Via dei Fiordalisi 14 - 00055 - Ladispoli (RM)



SONDAGGIO - ***COSA PENSI DELLA TUA PARROCCHIA***



Report

Questionario ideato e realizzato da OSSERVATORIO SOCIALE D'ISPIRAZIONE CRISTIANA e con il fattivo contributo di: Marisa Alessandrini, Aniello De Sena, Elisa Fiocca, Norma Giliberti, Elisabetta Lacerva, Daniela Massenti, Eleonora Vertullo.

Il Presidente OSIC
Carlo Di Gianfrancesco

Il Parroco
Mons. Giovanni Righetti

Aprile 2019

Sommario

Prefazione <i>di Mons. Giovanni Righetti</i>	3
Obiettivo.....	3
Metodologia	4
Risultati e analisi	5
Conclusioni	9

Prefazione di Mons. Giovanni Righetti

Dal sondaggio al progetto

Ringrazio coloro che hanno aderito con la loro corrispondenza all'iniziativa del sondaggio, un modo di dirci. Il consulere è un esercizio tipicamente ecclesiale, si discerne insieme. E pure questa è una lectio, storica ma non meno divina, dei movimenti che lo Spirito suscita nel reale. Ringrazio pure l'Osservatorio, in particolare gli amici Carlo Di Gianfrancesco e Aniello De Sena, per l'analisi dei dati e la gestione appassionata del processo. Siamo nati per darci conto, abbiamo cominciato ad intra.

Traccio una linea ideale tra eventi che stiamo vivendo in Parrocchia. Da un lato il sondaggio (le Messe, le omelie, gli orientamenti), dall'altro stiamo rinnovando il Consiglio pastorale, l'organismo ideativo del cammino parrocchiale. Non posso non collegare le due polarità: nella Chiesa lavoriamo con le persone, e sulle idee. Esprimo l'intuizione che dal sondaggio nasca il progetto, ovvero che il nuovo Consiglio si interroghi su quale proposta formativa possiamo offrire, nell'arco dei prossimi cinque anni, ad una popolazione che è in rapida trasformazione culturale e sociale.

Viviamo in un mondo che cambia, ed intercettando le domande che emergono dal territorio, possiamo capire meglio quale offerta ci è richiesta. Magari comprenderemo che ci sono oggi povertà solidali che prima non c'erano, o che annunciare il Vangelo nel nostro tempo significa tener conto del bisogno di senso che ci muove.

Un dato che emerge dal sondaggio è l'attenzione al valore della famiglia. Ci intriga perché ci chiede di misurare se le nostre iniziative pastorali sono 'a misura di bimbo', ossia calibrate sul nucleo relazionale fondante del divenire umano. Si parla più volte di pastorale generativa, è un banco di prova per noi pensare a questo duplice reference, parrocchia e famiglia che si confrontano e si corrispondono.

Dovessi aggiungere una personale sensibilità, direi che accanto proveremo a non dimenticare la formazione. Nella scuola, e per più tempo per molti, insistono infatti e genitori e figli, ma pure insegnanti e trasmissione di valori oggi lasciati solo all'iniziativa di questi. Come Chiesa, ci interroghiamo su come siamo a sostegno, quale ispirazione offriamo, a chi vive tanto di sé in questo ambito di socializzazione.

Auguro altre ricerche, l'esistere ci incuriosisce e ci appassiona.

Obiettivo

Lo strumento del sondaggio/intervista permette di comprendere le preferenze del contesto sociale. Partendo dalla messa in pratica del Vangelo *"Perché guardi la pagliuzza che è nell'occhio del tuo fratello, e non ti accorgi della trave che è nel tuo occhio? [Mt 7,3]"* l'obiettivo perseguito con la somministrazione del sondaggio in questione è di acquisire elementi di come i fedeli percepiscono la Parrocchia. Ciò per individuare i punti di forza e di debolezza e, quindi, trarre informazioni circa le aree di miglioramento su cui lavorare.

Metodologia

Il sondaggio è stato attivo nel mese di febbraio e in forma anonima.

Attraverso un intenso lavoro il gruppo di lavoro dell'Osservatorio Sociale d'Ispirazione Cristiana ha sviluppato, sotto la guida spirituale del Parroco Mons. Giovanni Righetti, una serie di domande a risposta prevalentemente chiusa (v. scheda 1).

Atteso il target di riferimento, costituito anche da persone anziane, si è deciso di utilizzare due modalità di somministrazione del sondaggio, sia online che cartaceo.

Per la modalità on line si è utilizzato i Moduli documentari resi disponibili dalla piattaforma Google drive, reso disponibile attraverso il collegamento al sito <http://www.parrocchia-sacrocuore-ladispoli.it> - **Sezione Osservatorio**

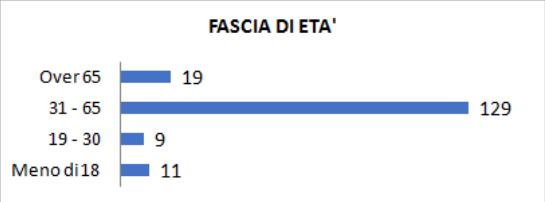
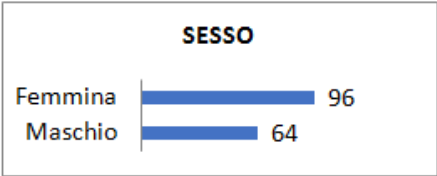
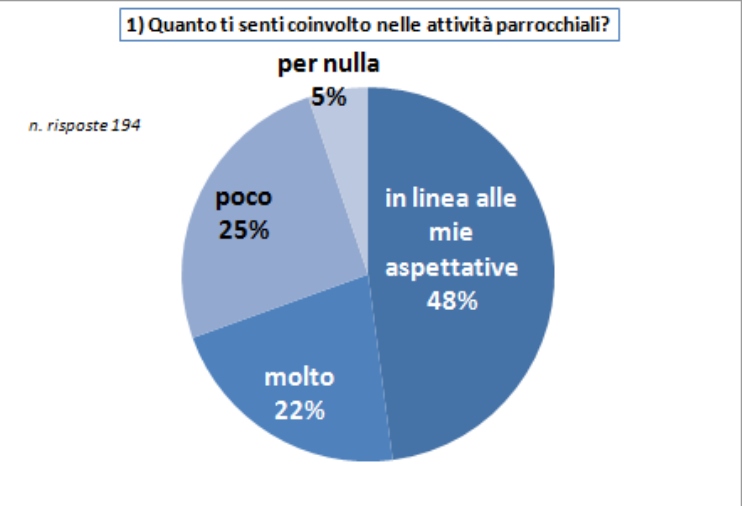
La somministrazione del sondaggio in forma cartacea è stata svolta principalmente in occasione delle sante messe del sabato pomeriggio e della domenica, adibendo una postazione con bussolotti e assicurata dalla presenza di animatori della parrocchia e delle catechiste che hanno fornito assistenza, nonché stimolato la partecipazione dei fedeli.

Il numero di persone che hanno partecipato alla compilazione dei moduli del sondaggio sono state 104 online e 98 in forma cartacea, per un totale di 202 persone, che costituisce un campione significativo e valido ai fini del sondaggio stesso.

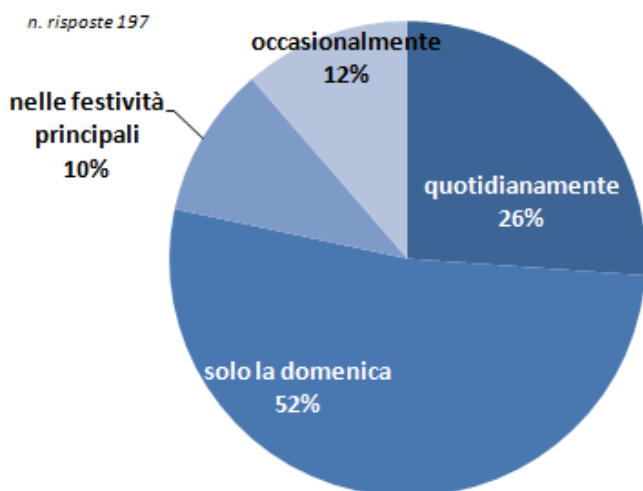
Da annotare che alcuni moduli sono stati compilati parzialmente, pertanto si riscontra che il totale delle risposte per le singole domande in taluni casi risulta differente dal numero totale degli intervistati.

Risultati e analisi

Il complesso dei dati rilevati per ogni domanda sono di seguito riportati, con affianco la relativa analisi.

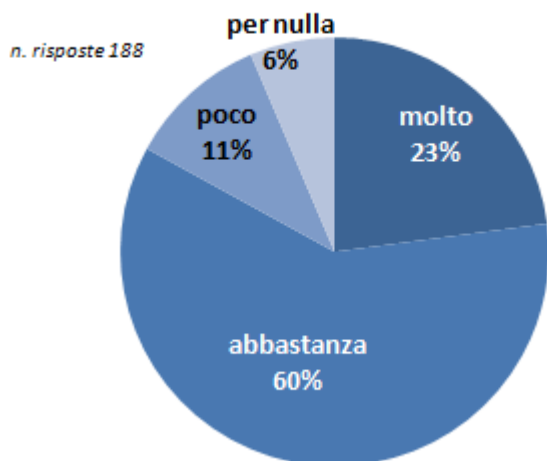
DATO RILEVATO	ANALISI										
<p style="text-align: center;">FASCIA DI ETA'</p>  <table border="1" data-bbox="161 421 708 622"> <thead> <tr> <th>Fascia di età</th> <th>Numero di persone</th> </tr> </thead> <tbody> <tr> <td>Over 65</td> <td>19</td> </tr> <tr> <td>31 - 65</td> <td>129</td> </tr> <tr> <td>19 - 30</td> <td>9</td> </tr> <tr> <td>Meno di 18</td> <td>11</td> </tr> </tbody> </table>	Fascia di età	Numero di persone	Over 65	19	31 - 65	129	19 - 30	9	Meno di 18	11	<p>Il dato è espresso n. di persone. La platea è rappresentata nettamente da persone adulte (88%)</p>
Fascia di età	Numero di persone										
Over 65	19										
31 - 65	129										
19 - 30	9										
Meno di 18	11										
<p style="text-align: center;">SESSO</p>  <table border="1" data-bbox="161 712 600 887"> <thead> <tr> <th>Genere</th> <th>Numero di persone</th> </tr> </thead> <tbody> <tr> <td>Femmina</td> <td>96</td> </tr> <tr> <td>Maschio</td> <td>64</td> </tr> </tbody> </table>	Genere	Numero di persone	Femmina	96	Maschio	64	<p>Il genere femminile costituisce la frazione percentuale (60%) prevalente dei parrocchiani.</p>				
Genere	Numero di persone										
Femmina	96										
Maschio	64										
<p style="text-align: center;">1) Quanto ti senti coinvolto nelle attività parrocchiali?</p> <p><i>n. risposte 194</i></p>  <table border="1" data-bbox="161 969 906 1473"> <thead> <tr> <th>Livello di coinvolgimento</th> <th>Percentuale</th> </tr> </thead> <tbody> <tr> <td>in linea alle mie aspettative</td> <td>48%</td> </tr> <tr> <td>molto</td> <td>22%</td> </tr> <tr> <td>poco</td> <td>25%</td> </tr> <tr> <td>per nulla</td> <td>5%</td> </tr> </tbody> </table>	Livello di coinvolgimento	Percentuale	in linea alle mie aspettative	48%	molto	22%	poco	25%	per nulla	5%	<p>Il quesito posto è finalizzato a comprendere quanto il fedele si sente motivato dall'agire offerto dall'attività parrocchiale. Il 22% dei partecipanti asserisce di essere molto coinvolto, mentre il 30 % riferisce una distanza motivazionale. Circa la metà (48%) ha risposto "in linea alle mie aspettative". L'interpretazione da riferire a quest'ultimo dato è di un vasto popolo di DIO che si pone senza particolare entusiasmo verso il vissuto della Parrocchia, quindi un'ampia area da non disperdere, su cui porre particolare attenzione motivazionale.</p>
Livello di coinvolgimento	Percentuale										
in linea alle mie aspettative	48%										
molto	22%										
poco	25%										
per nulla	5%										

2) In media quanto frequenti la parrocchia?



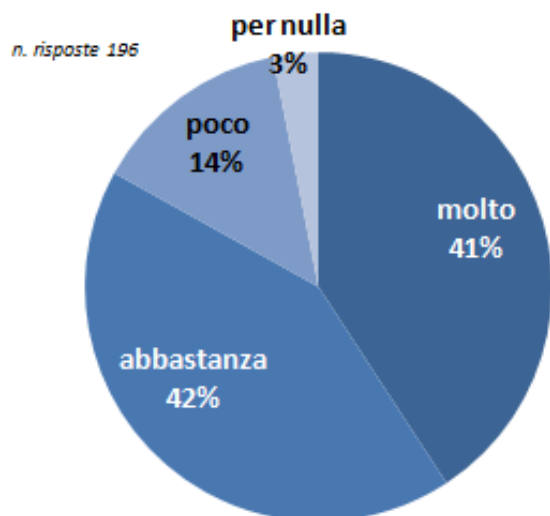
Il dato rilevato rappresenta che nel complesso il 78% partecipa con costanza alle liturgie, di cui il 26% frequenta con assiduità il vissuto parrocchiale. Il 22% invece ritiene di soddisfare la propria fede nelle festività ecclesiastiche principali.

3) Ritieni che la tua parrocchia è attenta ai tuoi problemi?



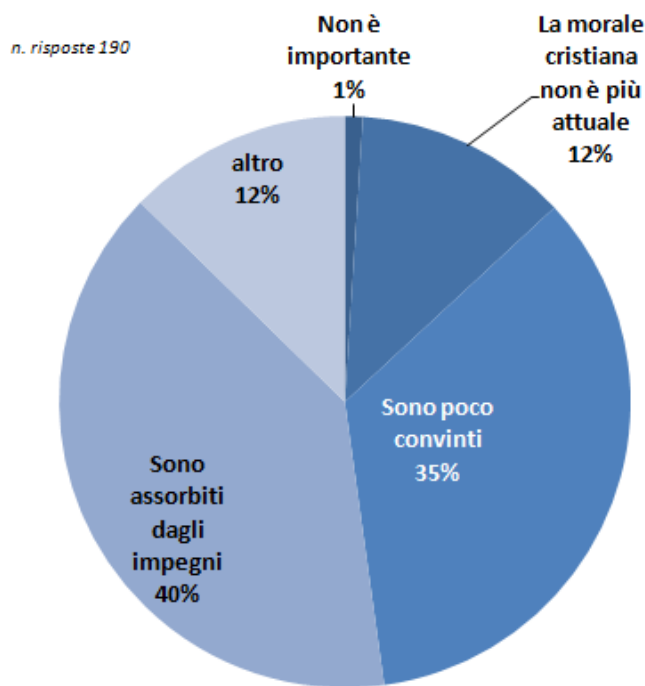
Il quesito posto è finalizzato a comprendere quanto la parrocchia corrisponde all'esigenza della persona. Il 23% dei partecipanti dichiara di essere "molto" compreso, mentre il 17% riferisce una distanza importante. Più della metà (60%) ha risposto "abbastanza". L'interpretazione da riferire a quest'ultimo dato è di un vasto popolo di DIO che pur esprimendo una posizione soddisfacente chiede una maggiore attenzione da parte della Chiesa ai propri problemi.

4) Ascoltando le omelie della messa, ti senti partecipe?



Lo scopo del quesito è di capire quanto migliorare l'azione del trasferire la Parola del Signore ai fedeli nell'ambito della liturgia. Il 41% ha risposto di essere "molto" partecipe, di fronte ad un 17% che rappresenta una decisa distanza dall'essere trascinato dall'omelia. Il 42% dichiara invece di essere "abbastanza" coinvolto. Dato quest'ultimo che evidenzia l'esigenza di lavorare a migliorare l'azione di osmosi della Parola di DIO ai fedeli.

5) Oggi i cristiani faticano ad essere testimoni di fede, perché



N.B.: "Altro" afferisce alle risposte alla domanda aperta e che di seguito si riportano:

- E' difficile credere nella Chiesa stessa
- E' un atto di nuovo medioevo dei valori e la Chiesa non è immune
- C'è tanta distrazione mirata all'egoismo creando confusione della identità cristiana
- C'è troppa confusione nella Dottrina della Fede.
- Ci vuole coraggio volontà impegno umiltà
- Hanno sempre fretta
- Nelle famiglie non c'è più la trasmissione della fede e dei valori e non credono nella Chiesa come istituzione
- Non hanno più i valori dei nostri insegnanti di vita (genitori nonni) e non si impegnano a comunicare con gli altri insegnando alla prole ad essere egoisti
- Non sembra più possibile avere fede di fronte alla scienza
- Non si sentono coinvolti da tutte le parrocchie
- Non sono interessati e Non sono unitari
- Perché non vivono una relazione personale con Gesù
- Perché fede e vita non si incontrano
- Poca coerenza. Seguono la morale del mondo
- Principalmente distratti da altro e poi non trovano spunti nella parrocchia per credere in modo serio da testimoni
- Si usa una comunicazione sbagliata
- Sono poco convinti e poco coinvolti dalla chiesa
- Vi è troppo egoismo e non si pensa più al vero scopo del vivere

Con la domanda posta si è inteso far emergere le criticità, nel mondo attuale, del cristiano nell'agire ad essere testimoni di fede.

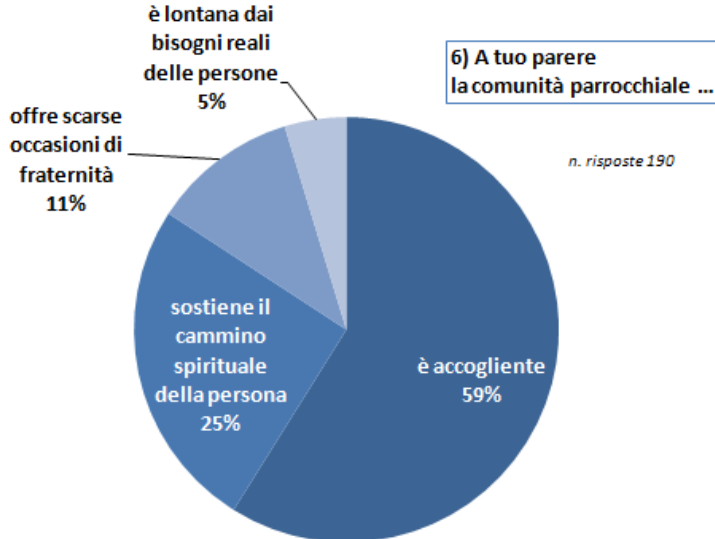
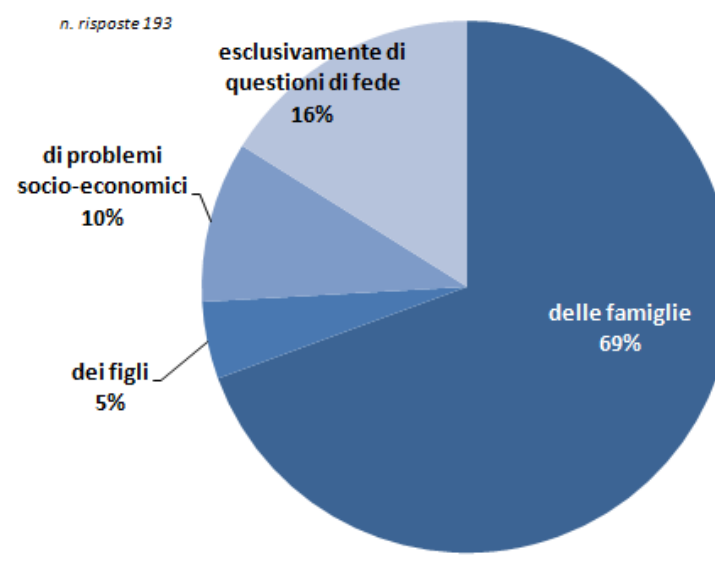
La domanda è stata formulata prevedendo anche una risposta aperta, consentendo al partecipante di esplicitare il proprio sentire.

Il dato rilevato rappresenta che nel complesso il 75% intravede la difficoltà nel testimoniare del cristiano legata a mancanza di convinzione o perché assorbito dagli impegni.

Il rimanente 26% ha invece espresso in modo deciso la correlazione della criticità dovuta al comportamento del cristiano non in linea o anche in contrasto con i dettati della fede.

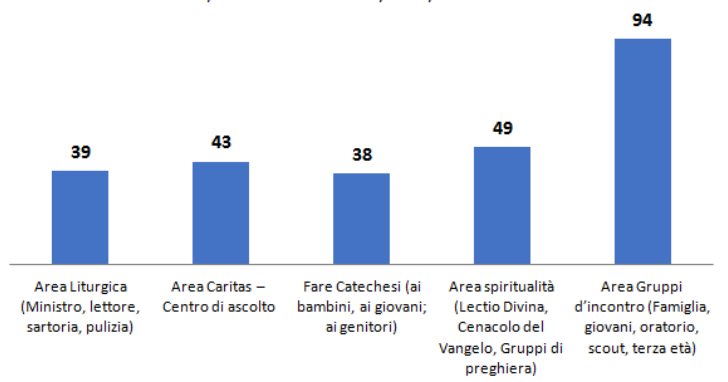
Il dato rilevato mostra come vi sia una lettura del testimoniare la fede cristiana come aliena dalle azioni quotidiane della persona. La chiave di lettura per una pastorale efficace è far comprendere che l'essere cristiano non è un aggettivo ma è insito nello stile di vita e negli atti che ognuno fa in ogni momento del giorno: al lavoro; a casa con i familiari; con gli amici. Inoltre, dall'analisi delle risposte aperte e a fianco riportate, emergono 3 macro tipologie di criticità.

La prima è data da una difficoltà a rispecchiarsi in una Chiesa che sembra aver perso credibilità, autorevolezza, come conseguenza della confusione innescatasi nella dottrina della fede. L'altra macro-criticità è rappresentata da una erronea risposta al mutamento del mondo che mira a rincorrere la morale del mondo, anziché richiamare e rafforzare la trasmissione dei valori cristiani. La terza macro-criticità è legata al comportamento della persona, dove l'egoismo, l'incoerenza e

	<p>l'agire in modo non unitario, prevale sull'operare in sinergia e con metodo sinodale. Fattori questi su cui lavorare e migliorarci.</p>										
<p>6) A tuo parere la comunità parrocchiale ...</p> <p>n. risposte 190</p>  <table border="1"> <thead> <tr> <th>Percezione</th> <th>Percentuale</th> </tr> </thead> <tbody> <tr> <td>è accogliente</td> <td>59%</td> </tr> <tr> <td>sostiene il cammino spirituale della persona</td> <td>25%</td> </tr> <tr> <td>offre scarse occasioni di fraternità</td> <td>11%</td> </tr> <tr> <td>è lontana dai bisogni reali delle persone</td> <td>5%</td> </tr> </tbody> </table>	Percezione	Percentuale	è accogliente	59%	sostiene il cammino spirituale della persona	25%	offre scarse occasioni di fraternità	11%	è lontana dai bisogni reali delle persone	5%	<p>Il quesito posto è finalizzato a comprendere come è percepita l'azione della comunità parrocchiale. L'84 dei partecipanti percepisce la comunità in maniera positiva, ritenendola accogliente (59%) e sostenitrice del cammino spirituale della persona (25%). Il 16% vede con netta diffidenza l'azione della comunità. Percentuale quest'ultima su porre particolare attenzione e che invita a lavorare per migliorare le modalità di coinvolgimento dell'azione comunitaria.</p>
Percezione	Percentuale										
è accogliente	59%										
sostiene il cammino spirituale della persona	25%										
offre scarse occasioni di fraternità	11%										
è lontana dai bisogni reali delle persone	5%										
<p>7) Di cosa si dovrebbe principalmente occupare la parrocchia</p> <p>n. risposte 193</p>  <table border="1"> <thead> <tr> <th>Tematica</th> <th>Percentuale</th> </tr> </thead> <tbody> <tr> <td>delle famiglie</td> <td>69%</td> </tr> <tr> <td>esclusivamente di questioni di fede</td> <td>16%</td> </tr> <tr> <td>di problemi socio-economici</td> <td>10%</td> </tr> <tr> <td>dei figli</td> <td>5%</td> </tr> </tbody> </table>	Tematica	Percentuale	delle famiglie	69%	esclusivamente di questioni di fede	16%	di problemi socio-economici	10%	dei figli	5%	<p>Con la domanda posta si è inteso conoscere le preferenze circa le tematiche di azione della parrocchia. Emerge chiaramente come la famiglia rappresenti (69%) un valore prioritario, su cui porre la massima attenzione e tutela. Un richiamo forte allo status della famiglia, quale principale interlocutore con la parrocchia.</p>
Tematica	Percentuale										
delle famiglie	69%										
esclusivamente di questioni di fede	16%										
di problemi socio-economici	10%										
dei figli	5%										

8) A quali di queste attività ti piacerebbe partecipare?

E' stato reso possibile selezionare più risposte



Il quesito è posto, nel far conoscere l'offerta diversificata dell'agire pastorale, si pone lo scopo di avere un quadro dell'interesse potenziale da parte dei parrocchiani.

E' stata data la possibilità di scegliere più risposte.

Il dato rilevato, nel suo complesso fa emergere un elevato interesse ad essere partecipi alle attività pastorali.

Conclusioni

Con la sottoposizione del sondaggio "Cosa pensi della tua parrocchia", si è svolta un'intima riflessione su se stessi, secondo la parola del Signore *"Perché guardi la pagliuzza che è nell'occhio del tuo fratello, e non ti accorgi della trave che è nel tuo occhio? [Mt 7,3]"*, per comprendere come è percepito dal popolo di DIO l'operato pastorale della parrocchia stessa. Attraverso i quesiti posti, si è inteso esplorare il sentire dei parrocchiani sotto il profilo sia del coinvolgimento alla fede, sia dell'operato pastorale, e si è avuto modo di individuare i punti di forza e le aree di miglioramento su cui agire per un agire pastorale più efficace.

L'elevata partecipazione al sondaggio, 202 persone, fa ritenere il campione di riferimento significativo e statisticamente rappresentativo della comunità parrocchiale ai fini degli obiettivi preposti. Il genere femminile rappresenta la percentuale prevalente (60 %) di chi partecipa alla vita della Chiesa. La fascia di età del campione intervistato è rappresentata nettamente da persone adulte della fascia di età tra 31 e 65 anni (88%).

Il dato rilevato fa emergere una comunità con un'elevata vitalità e interesse ad essere partecipi alle attività pastorali, con un quadro sostanzialmente soddisfacente dell'agire pastorale; l'84% degli intervistati percepisce la comunità in maniera positiva, ritenendola accogliente (59%) e sostenitrice del cammino spirituale della persona (25%), tuttavia pone in risalto alcune aree per le quali la comunità intervistata si è espressa senza particolare entusiasmo verso il vissuto della Parrocchia o in maniera decisamente critica. Aree di miglioramento sulle quali occorre lavorare, come di seguito illustrato.

Con riferimento al sentirsi motivato dall'agire offerto dall'attività parrocchiale (quesito n.1 - Quanto ti senti coinvolto nelle attività parrocchiali?) e se vi è corrispondenza con le esigenze della persona (quesito n.3 - Ritieni che la tua parrocchia è attenta ai tuoi problemi?), è emerso che 1 su 2 degli intervistati, pur esprimendo un giudizio soddisfacente, si pone senza particolare entusiasmo verso il vissuto della Parrocchia e auspica una maggiore attenzione da parte della Chiesa ai propri problemi. Una vasta area quindi da non disperdere e che richiede l'attivazione di una pastorale motivazionale adeguata.

A questo possiamo aggiungere il richiamo forte allo status della famiglia espresso dal 69%(quesito n.7 - di cosa si dovrebbe principalmente occupare la parrocchia),

ritenuta un valore prioritario su cui porre la massima attenzione e da considerarsi come interlocutore privilegiato con la parrocchia.

Riguardo alla sfera del coinvolgimento spirituale, esplicitata con l'azione del trasferire la Parola del Signore ai fedeli nell'ambito della liturgia (quesito n.4 - Ascoltando le omelie della messa, ti senti partecipe?), si osserva come una percentuale pari 42% ha dichiarato di essere "abbastanza" coinvolto nelle omelie. Dato questo da intendersi come una risposta neutra e che evidenzia l'esigenza di lavorare a migliorare l'azione di osmosi della Parola di DIO ai fedeli, anche per recuperare quel 17% che ha manifestato una decisa distanza dall'essere trascinato emotivamente dall'omelia.

Un area oggetto di indagine del sondaggio, di particolare significatività, è stata di comprendere la visione del popolo di DIO circa le cause che sono alla base della criticità nell'agire del cristiano ad essere testimone di fede (quesito n.5 - Oggi i cristiani faticano ad essere testimoni di fede, perché ...). L'opinione espressa dagli intervistati presenta una visione articolata e molto approfondita. Nel complesso il 75% degli intervistati, intravede la difficoltà nel testimoniare del cristiano legata a mancanza di convinzione o perché assorbito dagli impegni. Il rimanente 25% ha invece espresso in modo deciso la correlazione della criticità dovuta al comportamento del cristiano non in linea o anche in contrasto con i dettati della fede, che attraverso l'analisi delle risposte aperte e a fianco riportate, sono riferibile a 3 macro tipologie di criticità.

La prima è data da una difficoltà a rispecchiarsi in una Chiesa che sembra aver perso credibilità, autorevolezza, come conseguenza della confusione innescatasi nella dottrina della fede. L'altra macro-criticità è rappresentata da una erronea risposta al mutamento del mondo che mira a rincorrere la morale del mondo, anziché richiamare e rafforzare la trasmissione dei valori cristiani. La terza macro-criticità è legata al comportamento della persona, dove l'egoismo, l'incoerenza e l'agire in modo non unitario, prevale sull'operare in sinergia e con metodo sinodale.

Il dato rilevato mostra come vi sia una lettura del testimoniare la fede cristiana come aliena dalle azioni quotidiane della personali. La chiave di lettura per una pastorale efficace è far comprendere, che l'essere cristiano non è un aggettivo ma è insito nello stile di vita e negli atti che ognuno svolge in ogni momento del giorno: al lavoro; a casa con i familiari; con gli amici.

Da tutto quanto sopra descritto, a fronte di una complessiva visione positiva dell'operato della parrocchia, emerge l'urgenza di non disperdere quella parte di comunità che si è espressa senza particolare entusiasmo o in maniera decisamente critica. In questo senso occorre quanto prima proseguire a lavorare, con modalità sinodale e partecipata, per definire strategie motivazionali adeguate.

Allegato - Questionario sottoposto ad indagine



Parrocchia Sacro Cuore di Gesù

Via dei Fiordalisi 14 - 00055 - Ladispoli (RM)



SONDAGGIO N. 1 - COSA PENSI DELLA TUA PARROCCHIA

AIUTACI A MIGLIORARE. CONCEDICI POCHI MINUTI DEL TUO PREZIOSO TEMPO .

Lo strumento del sondaggio/intervista permette di comprendere le preferenze del contesto sociale. Partendo dalla messa in pratica del Vangelo "Perché guardi la pagliuzza che è nell'occhio del tuo fratello, e non ti accorgi della trave che è nel tuo occhio? [Mt 7,3]" con questo sondaggio è intenzione acquisire elementi di come i fedeli percepiscono la Parrocchia. Ciò consentirà d'individuare le aree di miglioramento su cui lavorare.

Il presente sondaggio va compilato in forma ANONIMA.

Può essere svolto **on-line** collegandoti al sito <http://www.parrocchia-sacrocuore-ladispoli.it> - **Sezione Osservatorio** oppure compilando il **modulo cartaceo**, scaricabile on-line o disponibile in Parrocchia, poi da inserire nei bussolotti specificatamente predisposti in Parrocchia.

Questionario ideato e realizzato da OSSERVATORIO SOCIALE D'ISPIRAZIONE CRISTIANA
e con il fattivo contributo di:
Aniello, Daniela, Eleonora, Elisa, Elisabetta, Marisa, Norma

✉ osservatorio@parrocchia-sacrocuore-ladispoli.it - Segreteria ☎ 333.8080633
<http://www.parrocchia-sacrocuore-ladispoli.it> - Sezione Osservatorio

SONDAGGIO N. 1 - COSA PENSI DELLA TUA PARROCCHIA

Il presente sondaggio va compilato in forma ANONIMA.
 Apponi una X in corrispondenza della risposta che ritieni a te vicina.

Ai soli fini statistici ti chiediamo di indicare solo due informazioni personali:

Sesso: Maschio Femmina

Fascia di età: meno di 18 19-30 31-65 oltre 65

1) QUANTO TI SENTI COINVOLTO NELLE ATTIVITÀ PARROCCHIALI?
1 -> in linea alle mie aspettative
2 -> molto
3 -> poco
4 -> per nulla
2) IN MEDIA QUANTO FREQUENTI LA PARROCCHIA?
1 -> quotidianamente
2 -> solo la domenica
3 -> nelle festività principali
4 -> occasionalmente
3) RITIENI CHE LA TUA PARROCCHIA È ATTENTA AI TUOI PROBLEMI?
1-> molto
2 -> abbastanza
3 -> poco
4 -> per nulla
4) ASCOLTANDO LE OMELIE DELLA MESSA, TI SENTI PARTECIPARE?
1 -> molto
2 -> abbastanza
3 -> poco
4 -> per nulla

5) OGGI I CRISTIANI FATICANO AD ESSERE TESTIMONI DI FEDE, PERCHÉ ...
1 -> Non è importante
2 -> La morale cristiana non è più attuale
3 -> Sono poco convinti
4 -> Sono assorbiti dagli impegni
5-> altro
6) A TUO PARERE LA COMUNITÀ PARROCCHIALE ...
1 -> E' accogliente
2 -> Sostiene il cammino spirituale della persona
3 -> Offre scarse occasioni di fraternità
4 -> E' lontana dai bisogni reali delle persone
7) DI COSA SI DOVREBBE PRINCIPALMENTE OCCUPARE LA PARROCCHIA
1 -> delle famiglie
2 -> dei figli
3 -> di problemi socio-economici
4 -> esclusivamente di questioni di fede
8) A QUALI DI QUESTE ATTIVITÀ TI PIACEREBBE PARTECIPARE? PUOI SELEZIONARE PIÙ RISPOSTE.
1 -> Area Liturgica (Ministro, lettore, sartoria, pulizia)
2 -> Area Caritas - Centro di ascolto
3 -> Fare Catechesi (ai bambini, ai giovani; ai genitori)
4 -> Area spiritualità (Lectio Divina, Cenacolo del Vangelo, Gruppi di preghiera)
5 -> Area Gruppi d'incontro (Famiglia, giovani, oratorio, scout, terza età)